

VILA-REAL

ESTADÍSTICA DE HABITANTES

a 01-01-2016

Sexo, Descripción	Total
Mujer	25409
Varón	24897
Total:	50306

VILA-REAL

ESTADÍSTICA POR DISTRITO, SECCIÓN Y SEXO

a 01-01-2016

Distrito	Sección	Sexo, Descripción	Total
1	1	Mujer	335
1	1	Varón	285
Total Sección:			620
1	2	Mujer	917
1	2	Varón	818
Total Sección:			1735
1	3	Mujer	700
1	3	Varón	700
Total Sección:			1400
1	4	Mujer	766
1	4	Varón	776
Total Sección:			1542
Total Distrito: UNO			5297
2	1	Mujer	834
2	1	Varón	714
Total Sección:			1548
2	2	Mujer	554
2	2	Varón	499
Total Sección:			1053
2	3	Mujer	410
2	3	Varón	375
Total Sección:			785
2	4	Mujer	830
2	4	Varón	789
Total Sección:			1619
2	5	Mujer	553
2	5	Varón	537
Total Sección:			1090
2	6	Mujer	653
2	6	Varón	640
Total Sección:			1293
2	7	Mujer	1005
2	7	Varón	1013
Total Sección:			2018
2	8	Mujer	728
2	8	Varón	714
Total Sección:			1472

Distrito	Sección	Sexo, Descripción	Total
2	9	Mujer	764
2	9	Varón	748
Total Sección:			1512
2	10	Mujer	889
2	10	Varón	949
Total Sección:			1838
2	11	Mujer	1059
2	11	Varón	1023
Total Sección:			2082
2	12	Mujer	952
2	12	Varón	948
Total Sección:			1900
2	13	Mujer	499
2	13	Varón	476
Total Sección:			975
2	14	Mujer	807
2	14	Varón	826
Total Sección:			1633
2	15	Mujer	1019
2	15	Varón	1041
Total Sección:			2060
2	16	Mujer	1168
2	16	Varón	1220
Total Sección:			2388
Total Distrito: DOS			25236
3	1	Mujer	723
3	1	Varón	672
Total Sección:			1395
3	3	Mujer	729
3	3	Varón	669
Total Sección:			1398
3	4	Mujer	957
3	4	Varón	974
Total Sección:			1931
3	5	Mujer	372
3	5	Varón	353
Total Sección:			725
3	6	Mujer	597
3	6	Varón	560
Total Sección:			1157
3	7	Mujer	1156
3	7	Varón	1154
Total Sección:			2310
3	8	Mujer	391
3	8	Varón	361
Total Sección:			752
Total Distrito: TRES			9668

Distrito	Sección	Sexo, Descripción	Total
4	1	Mujer	780
4	1	Varón	771
Total Sección:			1551
4	2	Mujer	803
4	2	Varón	768
Total Sección:			1571
4	3	Mujer	516
4	3	Varón	485
Total Sección:			1001
4	4	Mujer	670
4	4	Varón	831
Total Sección:			1501
4	6	Mujer	477
4	6	Varón	479
Total Sección:			956
4	7	Mujer	977
4	7	Varón	1013
Total Sección:			1990
4	8	Mujer	819
4	8	Varón	716
Total Sección:			1535
Total Distrito: CUATRO			10105
Total MUNICIPIO			50306

VILA-REAL

ESTADÍSTICA POR DISTRITO, SECCIÓN Y NACIONALIDAD a 01-01-2016

Distrito	Sección	Nombre de Nacionalidad	Total
1	1	ARGELIA	1
1	1	ARGENTINA	1
1	1	ECUADOR	3
1	1	ESPAÑA	574
1	1	ITALIA	3
1	1	MARRUECOS	4
1	1	POLONIA	1
1	1	RUMANIA	32
1	1	RUSIA	1
Total Sección:			620

1	2	ARGELIA	7
1	2	ARGENTINA	12
1	2	BRASIL	1
1	2	COLOMBIA	10
1	2	CUBA	2
1	2	ECUADOR	1
1	2	ESPAÑA	1462
1	2	HONDURAS	3
1	2	INDIA	3
1	2	IRLANDA	2
1	2	ITALIA	1
1	2	LITUANIA	1
1	2	MARRUECOS	52
1	2	NICARAGUA	2
1	2	NIGERIA	1
1	2	NUEVA ZELANDA	1
1	2	PAISES BAJOS	2
1	2	PARAGUAY	1
1	2	POLONIA	4
1	2	REINO UNIDO	2
1	2	REPUBLICA DE COREA	2
1	2	RUMANIA	180
1	2	SUIZA	1
1	2	UCRANIA	2
Total Sección:			1735

1	3	ALEMANIA	1
1	3	ARGELIA	6
1	3	ARGENTINA	4
1	3	AUSTRIA	1
1	3	BRASIL	5
1	3	CHINA	8
1	3	COLOMBIA	2
1	3	CROACIA	1
1	3	CUBA	1
1	3	ECUADOR	3
1	3	ESPAÑA	1136
1	3	ESTONIA	2
1	3	FRANCIA	1
1	3	GUINEA ECUATORIAL	1
1	3	ITALIA	2

Distrito	Sección	Nombre de Nacionalidad	Total
1	3	MALI	1
1	3	MARRUECOS	67
1	3	MOLDAVA	2
1	3	PAKISTAN	7
1	3	PERU	1
1	3	RUMANIA	142
1	3	RUSIA	1
1	3	VENEZUELA	5
Total Sección:			1400

1	4	ALEMANIA	2
1	4	ARGENTINA	1
1	4	ARMENIA	1
1	4	BELARUS	2
1	4	BRASIL	2
1	4	BULGARIA	4
1	4	CHINA	3
1	4	COLOMBIA	4
1	4	ESLOVAQUIA	1
1	4	ESPAÑA	1406
1	4	ESTADOS UNIDOS DE AMERICA	1
1	4	FRANCIA	3
1	4	IRLANDA	1
1	4	ITALIA	6
1	4	MARRUECOS	1
1	4	MEXICO	3
1	4	PARAGUAY	5
1	4	PERU	1
1	4	POLONIA	1
1	4	REINO UNIDO	1
1	4	RUMANIA	82
1	4	RUSIA	1
1	4	SERBIA	1
1	4	UCRANIA	6
1	4	VENEZUELA	3
Total Sección:			1542

Total Distrito: UNO **5297**

2	1	ARGENTINA	4
2	1	BRASIL	3
2	1	BULGARIA	1
2	1	CHINA	4
2	1	COLOMBIA	2
2	1	ESPAÑA	1413
2	1	GAMBIA	1
2	1	GUINEA ECUATORIAL	2
2	1	GUINEA	1
2	1	ITALIA	7
2	1	KENIA	1
2	1	MARRUECOS	6
2	1	MEXICO	6
2	1	PAKISTAN	4
2	1	PERU	1
2	1	POLONIA	3
2	1	PORTUGAL	1
2	1	REPUBLICA DOMINICANA	1
2	1	RUMANIA	80
2	1	UCRANIA	6
2	1	URUGUAY	1
Total Sección:			1548

2	2	ARGELIA	14
2	2	ARGENTINA	6
2	2	BRASIL	3

2	2	BULGARIA	1
2	2	CHINA	1
2	2	COLOMBIA	11
2	2	ECUADOR	2
2	2	ESLOVAQUIA	1
2	2	ESPAÑA	875
2	2	GUINEA ECUATORIAL	4
2	2	ITALIA	1
2	2	LIBIA	2
2	2	MARRUECOS	51
2	2	PERU	1
2	2	PORTUGAL	1
2	2	REINO UNIDO	1
2	2	REPUBLICA DOMINICANA	1
2	2	RUMANIA	71
2	2	SENEGAL	4
2	2	VENEZUELA	2
Total Sección:			1053

2	3	ARGENTINA	1
2	3	COLOMBIA	1
2	3	ECUADOR	3
2	3	ESLOVAQUIA	1
2	3	ESPAÑA	704
2	3	ITALIA	3
2	3	MARRUECOS	15
2	3	NICARAGUA	3
2	3	PARAGUAY	1
2	3	POLONIA	4
2	3	PORTUGAL	2
2	3	REINO UNIDO	1
2	3	RUMANIA	44
2	3	UCRANIA	1
2	3	URUGUAY	1
Total Sección:			785

2	4	ALEMANIA	2
2	4	ARGELIA	11
2	4	ARGENTINA	7
2	4	BOLIVIA	2
2	4	BRASIL	13
2	4	BULGARIA	4
2	4	CHINA	7
2	4	COLOMBIA	21
2	4	CUBA	2
2	4	ESPAÑA	1331
2	4	ITALIA	2
2	4	MARRUECOS	54
2	4	MOLDAVA	3
2	4	PARAGUAY	2
2	4	PERU	1
2	4	POLONIA	2
2	4	PORTUGAL	3
2	4	RUMANIA	143
2	4	RUSIA	1
2	4	TUNEZ	3
2	4	TURQUIA	1
2	4	UCRANIA	1
2	4	VENEZUELA	3
Total Sección:			1619

2	5	ARGELIA	6
2	5	ARGENTINA	1
2	5	BRASIL	3
2	5	COLOMBIA	4
2	5	CUBA	1
2	5	ESLOVAQUIA	1
2	5	ESPAÑA	940
2	5	GHANA	2

Distrito	Sección	Nombre de Nacionalidad	Total
2	5	ITALIA	5
2	5	MARRUECOS	44
2	5	MEXICO	1
2	5	PAKISTAN	1
2	5	PERU	4
2	5	REPUBLICA DOMINICANA	1
2	5	RUMANIA	73
2	5	TURQUIA	3
Total Sección:			1090
2	6	ALEMANIA	1
2	6	ARGELIA	20
2	6	ARGENTINA	1
2	6	BRASIL	7
2	6	BULGARIA	3
2	6	CHILE	2
2	6	CHINA	13
2	6	COLOMBIA	6
2	6	CUBA	3
2	6	ECUADOR	3
2	6	ESLOVAQUIA	2
2	6	ESPAÑA	1101
2	6	ITALIA	1
2	6	LIBANO	1
2	6	MARRUECOS	68
2	6	NIGERIA	2
2	6	PAISES BAJOS	3
2	6	PANAMA	1
2	6	POLONIA	1
2	6	REINO UNIDO	2
2	6	RUMANIA	48
2	6	UCRANIA	3
2	6	VENEZUELA	1
Total Sección:			1293
2	7	ARGELIA	2
2	7	ARGENTINA	7
2	7	BOLIVIA	5
2	7	BRASIL	7
2	7	CHINA	8
2	7	COLOMBIA	8
2	7	CUBA	3
2	7	ECUADOR	1
2	7	ESPAÑA	1771
2	7	ESTADOS UNIDOS DE AMERICA	1
2	7	FRANCIA	1
2	7	ITALIA	2
2	7	MARRUECOS	37
2	7	PAKISTAN	5
2	7	PERU	1
2	7	PORTUGAL	2
2	7	REINO UNIDO	1
2	7	REPUBLICA CHECA	3
2	7	RUMANIA	142
2	7	RUSIA	1
2	7	SENEGAL	1
2	7	SIRIA	6
2	7	URUGUAY	2
2	7	VENEZUELA	1
Total Sección:			2018
2	8	ARGELIA	10
2	8	ARGENTINA	4
2	8	BRASIL	8
2	8	CHINA	10
2	8	COLOMBIA	6
2	8	ECUADOR	2
2	8	ESPAÑA	1265
2	8	FRANCIA	3

Distrito	Sección	Nombre de Nacionalidad	Total
2	8	HONDURAS	1
2	8	ITALIA	4
2	8	MARRUECOS	23
2	8	PAISES BAJOS	1
2	8	PERU	2
2	8	PORTUGAL	5
2	8	REINO UNIDO	1
2	8	REPUBLICA DOMINICANA	1
2	8	RUMANIA	88
2	8	SUIZA	1
2	8	UCRANIA	4
2	8	VENEZUELA	3
Total Sección:			1442

2	9	ALEMANIA	1
2	9	ARGELIA	3
2	9	ARGENTINA	2
2	9	BRASIL	2
2	9	BULGARIA	2
2	9	CHINA	13
2	9	COLOMBIA	1
2	9	ECUADOR	1
2	9	ESPAÑA	1358
2	9	FRANCIA	1
2	9	ITALIA	1
2	9	LIBERIA	1
2	9	MALI	1
2	9	MARRUECOS	26
2	9	NIGERIA	2
2	9	PAISES BAJOS	1
2	9	PARAGUAY	5
2	9	PERU	1
2	9	PORTUGAL	4
2	9	REPUBLICA DOMINICANA	1
2	9	RUMANIA	83
2	9	SENEGAL	1
2	9	VENEZUELA	1
Total Sección:			1512

2	10	ALEMANIA	1
2	10	ARGELIA	7
2	10	ARGENTINA	1
2	10	BRASIL	5
2	10	CHILE	1
2	10	COLOMBIA	3
2	10	ESPAÑA	1747
2	10	GUINEA	3
2	10	GUINEA ECUATORIAL	1
2	10	IRLANDA	1
2	10	ITALIA	2
2	10	LITUANIA	1
2	10	MARRUECOS	9
2	10	PAISES BAJOS	3
2	10	PORTUGAL	3
2	10	REINO UNIDO	2
2	10	REPUBLICA DOMINICANA	1
2	10	RUMANIA	44
2	10	RUSIA	1
2	10	TURQUIA	1
2	10	VENEZUELA	1
Total Sección:			1838

2	11	ALEMANIA	1
2	11	ARGELIA	12
2	11	ARGENTINA	5
2	11	BOLIVIA	1
2	11	BRASIL	8
2	11	BULGARIA	11

Distrito	Sección	Nombre de Nacionalidad	Total
2	11	CHILE	1
2	11	COLOMBIA	9
2	11	CUBA	1
2	11	ECUADOR	2
2	11	ESLOVAQUIA	1
2	11	ESPAÑA	1770
2	11	HUNGRÍA	3
2	11	ISRAEL	7
2	11	MARRUECOS	77
2	11	NIGERIA	5
2	11	NORUEGA	1
2	11	PERU	1
2	11	POLONIA	3
2	11	PORTUGAL	2
2	11	REINO UNIDO	1
2	11	REPUBLICA DOMINICANA	1
2	11	RUMANIA	143
2	11	RUSIA	3
2	11	UCRANIA	8
2	11	URUGUAY	1
2	11	VENEZUELA	4
Total Sección:			2082

2	12	ARGELIA	12
2	12	ARGENTINA	2
2	12	BRASIL	7
2	12	BULGARIA	5
2	12	CHINA	6
2	12	COLOMBIA	2
2	12	CUBA	1
2	12	ECUADOR	3
2	12	ESPAÑA	1619
2	12	FRANCIA	3
2	12	GUINEA ECUATORIAL	3
2	12	ITALIA	8
2	12	LIBIA	3
2	12	LITUANIA	2
2	12	MARRUECOS	59
2	12	PARAGUAY	1
2	12	PERU	1
2	12	POLONIA	5
2	12	PORTUGAL	3
2	12	REINO UNIDO	1
2	12	RUMANIA	144
2	12	RUSIA	2
2	12	UCRANIA	4
2	12	VENEZUELA	4
Total Sección:			1900

2	13	ARGELIA	5
2	13	BRASIL	2
2	13	COLOMBIA	7
2	13	CUBA	1
2	13	ESPAÑA	822
2	13	FRANCIA	2
2	13	GUINEA	1
2	13	GUINEA ECUATORIAL	3
2	13	ITALIA	3
2	13	MARRUECOS	36
2	13	POLONIA	4
2	13	PORTUGAL	1
2	13	REINO UNIDO	1
2	13	RUMANIA	83
2	13	URUGUAY	3
2	13	VENEZUELA	1
Total Sección:			975

Distrito	Sección	Nombre de Nacionalidad	Total
2	14	ALEMANIA	7
2	14	ARGELIA	1
2	14	ARGENTINA	3
2	14	AUSTRALIA	1
2	14	BRASIL	1
2	14	CHINA	6
2	14	COLOMBIA	1
2	14	COSTA DE MARFIL	1
2	14	ESPAÑA	1549
2	14	FRANCIA	2
2	14	ITALIA	3
2	14	MARRUECOS	9
2	14	MEXICO	1
2	14	MOLDAVA	3
2	14	PAISES BAJOS	1
2	14	PARAGUAY	1
2	14	POLONIA	1
2	14	PORTUGAL	2
2	14	RUMANIA	28
2	14	SUIZA	1
2	14	TURQUIA	7
2	14	UCRANIA	4
Total Sección:			1633

2	15	ARGELIA	16
2	15	ARGENTINA	5
2	15	BOLIVIA	1
2	15	BRASIL	9
2	15	CANADA	1
2	15	CHILE	1
2	15	CHINA	10
2	15	COLOMBIA	5
2	15	CUBA	1
2	15	ESPAÑA	1865
2	15	FRANCIA	3
2	15	GRECIA	1
2	15	ITALIA	9
2	15	MALTA	1
2	15	MARRUECOS	12
2	15	MOLDAVA	4
2	15	NIGERIA	1
2	15	PERU	1
2	15	POLONIA	3
2	15	PORTUGAL	4
2	15	REPUBLICA CHECA	1
2	15	REPUBLICA DE COREA	5
2	15	REPUBLICA DOMINICANA	2
2	15	RUMANIA	90
2	15	RUSIA	1
2	15	TURQUIA	1
2	15	UCRANIA	2
2	15	URUGUAY	4
2	15	VENEZUELA	1
Total Sección:			2060

2	16	ALEMANIA	3
2	16	ARGELIA	4
2	16	ARGENTINA	4
2	16	BELGICA	1
2	16	BRASIL	6
2	16	BULGARIA	2
2	16	CHILE	1
2	16	COLOMBIA	4
2	16	CUBA	1
2	16	DINAMARCA	1
2	16	ESPAÑA	2225

Distrito	Sección	Nombre de Nacionalidad	Total
2	16	FRANCIA	2
2	16	IRLANDA	1
2	16	ITALIA	4
2	16	JAPON	1
2	16	MARRUECOS	11
2	16	NIGERIA	1
2	16	PAISES BAJOS	1
2	16	PARAGUAY	5
2	16	PERU	1
2	16	POLONIA	10
2	16	PORTUGAL	3
2	16	REINO UNIDO	4
2	16	REPUBLICA DOMINICANA	1
2	16	REPUBLICA CHECA	1
2	16	RUMANIA	80
2	16	RUSIA	3
2	16	TURQUIA	2
2	16	UCRANIA	4
2	16	VENEZUELA	1
Total Sección:			2388

Total Distrito: DOS 25236

3	1	ARGELIA	22
3	1	ARGENTINA	5
3	1	BULGARIA	1
3	1	CANADA	2
3	1	CHINA	3
3	1	COLOMBIA	2
3	1	ECUADOR	1
3	1	ESPAÑA	1185
3	1	FRANCIA	1
3	1	ITALIA	6
3	1	LITUANIA	5
3	1	MARRUECOS	48
3	1	MOLDAVA	2
3	1	NIGERIA	1
3	1	PAKISTAN	2
3	1	POLONIA	1
3	1	PORTUGAL	2
3	1	RUMANIA	105
3	1	SERBIA	1
Total Sección:			1395

3	3	ALEMANIA	1
3	3	ARGELIA	9
3	3	ARGENTINA	6
3	3	BRASIL	6
3	3	CHINA	1
3	3	COLOMBIA	4
3	3	ESPAÑA	1204
3	3	ESTADOS UNIDOS DE AMERICA	1
3	3	FRANCIA	5
3	3	HONDURAS	1
3	3	ITALIA	1
3	3	LETONIA	1
3	3	MARRUECOS	34
3	3	MEJICO	1
3	3	NIGERIA	1
3	3	PAISES BAJOS	1
3	3	REPUBLICA CHECA	1
3	3	REPBLICA DOMINICANA	1
3	3	RUMANIA	109
3	3	RUSIA	1
3	3	SENEGAL	4
3	3	URUGUAY	4

Distrito	Sección	Nombre de Nacionalidad	Total
3	3	VENEZUELA	1
Total Sección:			1398
3	4	ARGELIA	30
3	4	ARGENTINA	2
3	4	BRASIL	3
3	4	CANADA	1
3	4	COLOMBIA	9
3	4	ESPAÑA	1656
3	4	FRANCIA	1
3	4	GUINEA ECUATORIAL	4
3	4	ITALIA	1
3	4	MARRUECOS	86
3	4	POLONIA	2
3	4	RUMANIA	126
3	4	RUSIA	3
3	4	UCRANIA	5
3	4	VENEZUELA	2
Total Sección:			1931
3	5	ALEMANIA	1
3	5	ARGELIA	9
3	5	ARGENTINA	1
3	5	BRASIL	1
3	5	ESPAÑA	646
3	5	MARRUECOS	11
3	5	PORTUGAL	1
3	5	RUMANIA	55
Total Sección:			725
3	6	ARGELIA	19
3	6	ARGENTINA	2
3	6	BRASIL	3
3	6	COLOMBIA	2
3	6	ECUADOR	2
3	6	ESPAÑA	996
3	6	ESTADOS UNIDOS DE AMERICA	1
3	6	FRANCIA	2
3	6	ITALIA	1
3	6	MACEDONIA	1
3	6	MARRUECOS	37
3	6	NIGERIA	2
3	6	PAKISTAN	2
3	6	PERU	1
3	6	PORTUGAL	1
3	6	RUANDA	1
3	6	RUMANIA	82
3	6	SIRIA	2
Total Sección:			1157
3	7	ARGELIA	7
3	7	ARGENTINA	1
3	7	BELARUS	1
3	7	BRASIL	4
3	7	CHINA	6
3	7	COLOMBIA	7
3	7	CUBA	1
3	7	ESLOVAQUIA	1
3	7	ESPAÑA	2079
3	7	ITALIA	6
3	7	LITUANIA	1
3	7	MARRUECOS	44
3	7	NIGERIA	1
3	7	POLONIA	1
3	7	PORTUGAL	1
3	7	REINO UNIDO	4
3	7	REPUBLICA CHECA	1
3	7	RUMANIA	126

Distrito	Sección	Nombre de Nacionalidad	Total
3	7	RUSIA	3
3	7	SIRIA	3
3	7	SUIZA	2
3	7	UCRANIA	8
3	7	VENEZUELA	2
Total Sección:			2310
3	8	ARGENTINA	5
3	8	COLOMBIA	1
3	8	ESPAÑA	676
3	8	ITALIA	2
3	8	MARRUECOS	25
3	8	RUMANIA	43
Total Sección:			752
Total Distrito: TRES			9668
4	1	ARGELIA	24
4	1	ARGENTINA	2
4	1	BRASIL	8
4	1	CHINA	1
4	1	COLOMBIA	5
4	1	CUBA	2
4	1	DINAMARCA	1
4	1	ECUADOR	3
4	1	ESPAÑA	1287
4	1	ITALIA	6
4	1	MALI	5
4	1	MARRUECOS	99
4	1	MEXICO	3
4	1	NIGERIA	2
4	1	PAKISTAN	1
4	1	PERU	1
4	1	PORTUGAL	3
4	1	REPUBLICA DOMINICANA	2
4	1	RUMANIA	94
4	1	UCRANIA	1
4	1	VENEZUELA	1
Total Sección:			1551
4	2	ARGELIA	23
4	2	ARGENTINA	1
4	2	BRASIL	4
4	2	COLOMBIA	6
4	2	ESPAÑA	1357
4	2	GRECIA	1
4	2	ITALIA	2
4	2	MARRUECOS	76
4	2	NIGERIA	1
4	2	POLONIA	7
4	2	PORTUGAL	3
4	2	REPUBLICA DOMINICANA	1
4	2	RUMANIA	84
4	2	SENEGAL	2
4	2	SUECIA	1
4	2	UCRANIA	2
Total Sección:			1571
4	3	ALEMANIA	2
4	3	ARGELIA	3
4	3	ARGENTINA	2
4	3	BRASIL	2
4	3	BULGARIA	3
4	3	COLOMBIA	2
4	3	ECUADOR	1
4	3	ESPAÑA	895

Distrito	Sección	Nombre de Nacionalidad	Total
4	3	ESTADOS UNIDOS DE AMERICA	1
4	3	GUINEA	1
4	3	LITUANIA	2
4	3	MARRUECOS	20
4	3	MEXICO	1
4	3	NIGERIA	2
4	3	PERU	1
4	3	PORTUGAL	1
4	3	RUMANIA	56
4	3	UCRANIA	6
Total Sección:			1001

4	4	ARGENTINA	5
4	4	CAMERUN	1
4	4	CHILE	2
4	4	CHINA	24
4	4	COLOMBIA	9
4	4	COSTA RICA	1
4	4	CUBA	1
4	4	ECUADOR	1
4	4	ESLOVENIA	1
4	4	ESPAÑA	1337
4	4	ESTADOS UNIDOS DE AMERICA	1
4	4	ESTONIA	1
4	4	FRANCIA	6
4	4	ITALIA	7
4	4	LITUANIA	5
4	4	MALI	1
4	4	MARRUECOS	36
4	4	NIGERIA	2
4	4	POLONIA	1
4	4	PORTUGAL	5
4	4	QATAR	1
4	4	REINO UNIDO	1
4	4	REPUBLICA DE COREA	1
4	4	REPUBLICA DOMINICANA	1
4	4	RUMANIA	42
4	4	SERBIA	1
4	4	TOGO	1
4	4	TURQUIA	1
4	4	UCRANIA	4
4	4	URUGUAY	1
Total Sección:			1501

4	6	ARGELIA	16
4	6	ARGENTINA	1
4	6	BELGICA	1
4	6	BRASIL	1
4	6	BULGARIA	3
4	6	CHINA	1
4	6	CUBA	1
4	6	ECUADOR	4
4	6	ESPAÑA	809
4	6	FRANCIA	2
4	6	ITALIA	6
4	6	LITUANIA	2
4	6	MARRUECOS	52
4	6	NIGERIA	1
4	6	PORTUGAL	1
4	6	RUMANIA	49
4	6	SIRIA	5
4	6	VENEZUELA	1
Total Sección:			956

4	7	ALBANIA	3
4	7	ARGELIA	8
4	7	ARGENTINA	2

Distrito	Sección	Nombre de Nacionalidad	Total
4	7	BRASIL	14
4	7	CHILE	2
4	7	CHINA	19
4	7	COLOMBIA	4
4	7	EMIRATOS ARABES	1
4	7	ESPAÑA	1796
4	7	FRANCIA	1
4	7	ITALIA	1
4	7	MALI	4
4	7	MARRUECOS	31
4	7	MONTENEGRO	1
4	7	PORTUGAL	2
4	7	REINO UNIDO	3
4	7	REPUBLICA CHECA	2
4	7	RUMANIA	74
4	7	SIRIA	1
4	7	UCRANIA	8
4	7	URUGUAY	13
Total Sección:			1990
4	8	BRASIL	1
4	8	CHINA	3
4	8	ESPAÑA	1501
4	8	FINLANDIA	1
4	8	GUATEMALA	1
4	8	HUNGRÍA	2
4	8	ITALIA	3
4	8	MEXICO	1
4	8	PORTUGAL	1
4	8	RUMANIA	18
4	8	UCRANIA	3
Total Sección:			1535
Total Distrito: CUATRO			10105
Total: MUNICIPIO			50306

VILA-REAL

ESTADÍSTICA DE HABITANTES POR NACIONALIDAD

a 01-01-2016

Nombre de Nacionalidad	Total
ALBANIA	3
ALEMANIA	23
ARGELIA	307
ARGENTINA	106
ARMENIA	1
AUSTRALIA	1
AUSTRIA	1
BELARUS	3
BELGICA	2
BOLIVIA	9
BRASIL	139
BULGARIA	40
CAMERUN	1
CANADA	4
CHILE	10
CHINA	147
COLOMBIA	158
COSTA DE MARFIL	1
COSTA RICA	1
CROACIA	1
CUBA	22
DINAMARCA	2
ECUADOR	36
EMIRATOS ARABES	2
ESLOVAQUIA	8
ESLOVENIA	1
ESPAÑA	44357
ESTADOS UNIDOS DE AMERICA	6
ESTONIA	3
FINLANDIA	1
FRANCIA	39
GAMBIA	1
GHANA	2
GRECIA	2
GUATEMALA	1
GUINEA	6
GUINEA ECUATORIAL	18
HONDURAS	5
HUNGRIA	5
INDIA	3
IRLANDA	5
ISRAEL	7
ITALIA	109
JAPON	1
KENIA	1
LETONIA	1
LIBANO	1

LIBERIA	1
LIBIA	1
LITUANIA	5
MACEDONIA	1
MALI	12
MALTA	1
MARRUECOS	1260
MEXICO	17
MOLDAVIA	14
MONTENEGRO	1
NICARAGUA	5
NIGERIA	25
NORUEGA	1
NUEVA ZELANDA	1
PAISES BAJOS	13
PAKISTAN	22
PANAMA	1
PARAGUAY	21
PERU	20
POLONIA	54
PORTUGAL	57
QATAR	1
REINO UNIDO	26
REPUBLICA CHECA	9
REPUBLICA DE COREA	8
REPUBLICA DOMINICANA	15
RUANDA	1
RUMANIA	2863
RUSIA	22
SENEGAL	12
SERBIA	3
SIRIA	17
SUECIA	1
SUIZA	5
TOGO	1
TUNEZ	3
TURQUIA	16
UCRANIA	82
URUGUAY	30
VENEZUELA	38

Total: 50306

VILA-REAL

ESTADÍSTICA POR GRUPO DE EDAD Y SEXO

a 01-01-2016

EDAD	HOMBRES	MUJERES	TOTAL
000) Menos de 5 años	1266	1294	2560
005) Entre 5 y 9 años	1626	1439	3065
010) Entre 10 y 14 años	1489	1369	2858
015) Entre 15 y 19 años	1409	1308	2717
020) Entre 20 y 24 años	1355	1250	2605
025) Entre 25 y 29 años	1375	1380	2755
030) Entre 30 y 34 años	1690	1715	3405
035) Entre 35 y 39 años	2285	2191	4476
040) Entre 40 y 44 años	2249	2181	4430
045) Entre 45 y 49 años	2165	2128	4293
050) Entre 50 y 54 años	1865	1825	3690
055) Entre 55 y 59 años	1565	1573	3138
060) Entre 60 y 64 años	1180	1287	2467
065) Entre 65 y 69 años	1036	1150	2186
070) Entre 70 y 74 años	819	965	1784
075) Entre 75 y 79 años	597	810	1407
080) Entre 80 y 84 años	523	754	1277
085) Entre 85 y 89 años	294	532	826
090) Entre 90 y 94 años	97	212	309
095) Entre 95 y 99 años	11	41	52
100) Mas de 99 años	1	5	6
TOTALES	24897	25409	50306

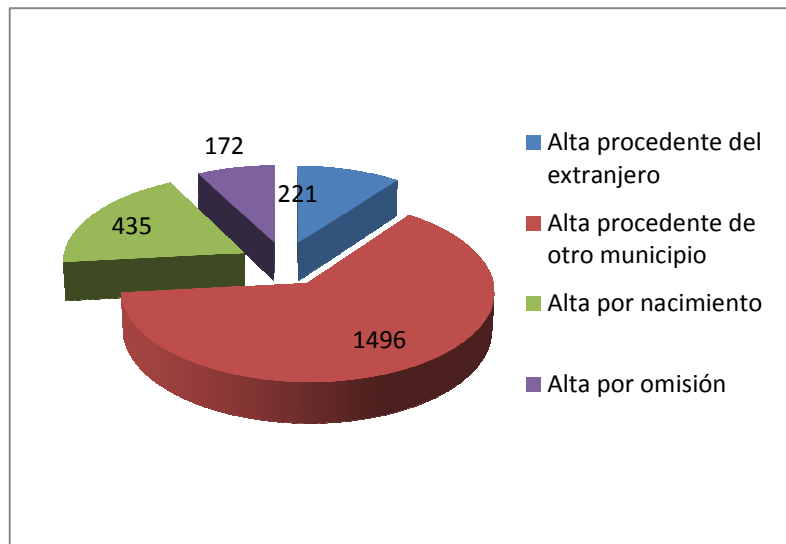
VILA-REAL

ESTADÍSTICA POR TIPO DE MOVIMIENTOS

a 01-01-2016

ALTAS

Tipo de Movimiento	Total
Alta procedente del extranjero	221
Alta procedente de otro municipio	1496
Alta por nacimiento	435
Alta por omisión	172
Total:	2324



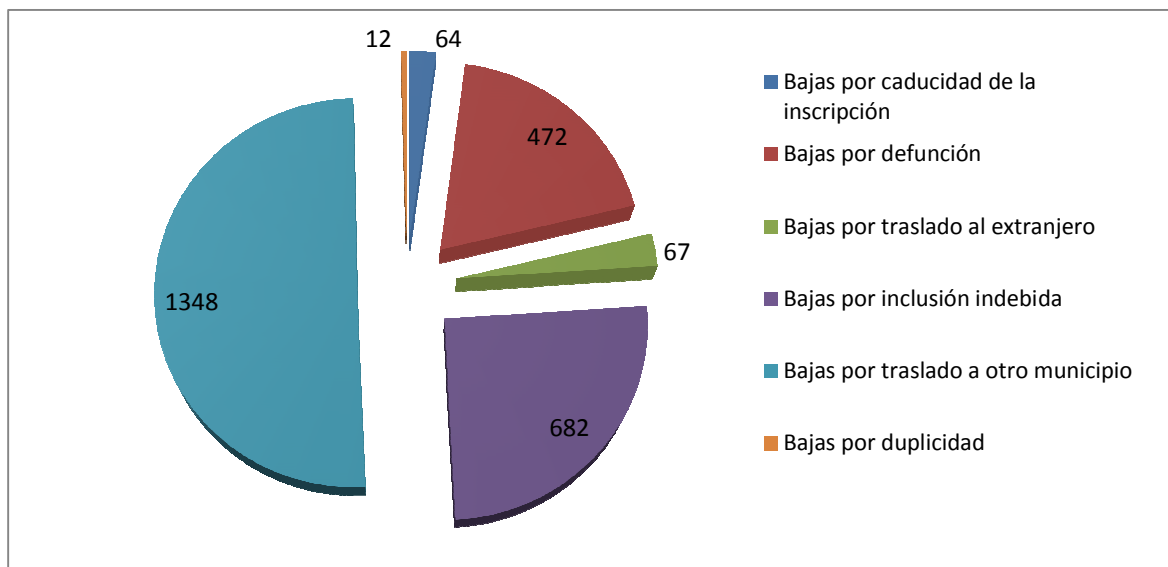
VILA-REAL

ESTADÍSTICA POR TIPO DE MOVIMIENTOS

a 01-01-2016

BAJAS

Tipo de Movimiento	Total
Bajas por caducidad de la inscripción	64
Bajas por defunción	472
Bajas por traslado al extranjero	82
Bajas por inclusión indebida	682
Bajas por traslado a otro municipio	1348
Bajas por duplicidad	12
Total:	2660

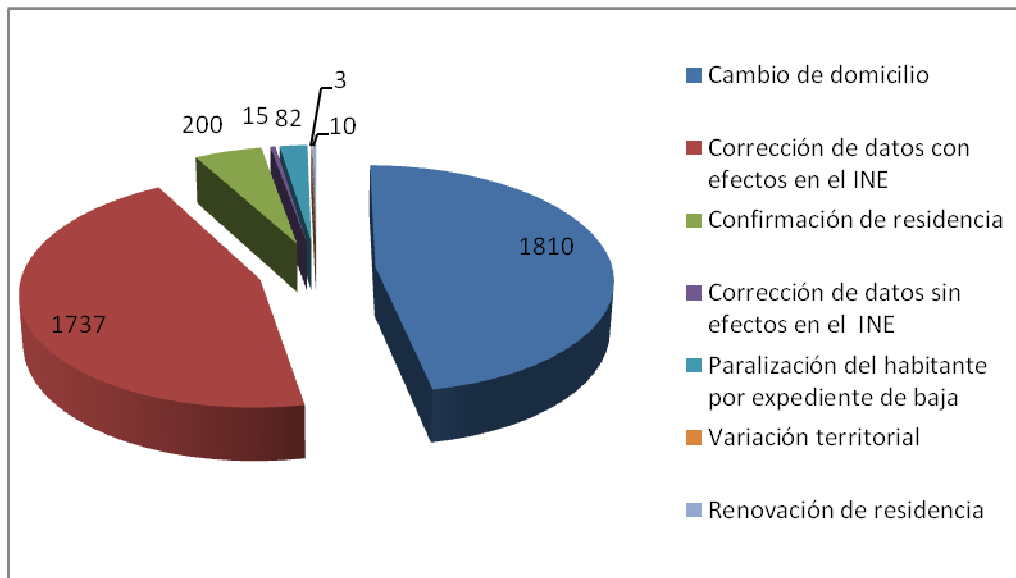


VILA-REAL

ESTADÍSTICA POR TIPO DE MOVIMIENTOS MODIFICACIONES

a 01-01-2016

Tipo de Movimiento	Total
Cambio de domicilio	1810
Corrección de datos con efectos en el INE	1737
Confirmación de residencia	200
Corrección de datos sin efectos en el INE	15
Paralización del habitante por expediente de baja	82
Variación territorial	3
Renovación de residencia	103
Total:	3950



31/12/1900		16068
31/12/1910		17554
31/12/1920		16770
31/12/1930		18982
31/12/1940		20025
31/12/1942		20990
31/12/1945		20665
31/12/1950		20703
31/12/1954		21875
31/12/1960		24516
31/12/1965		30410
31/12/1970		33218
31/12/1975		36567
31/12/1979		39705
01/03/1981		38385
31/03/1982		39040
31/03/1983		40171
31/03/1984		40648
31/03/1985		40886
01/04/1986		36802
01/01/1987		37035
01/01/1988		37659
01/01/1989		38098
01/01/1990		38660
01/03/1991		37927
01/01/1992		38207
01/01/1993		39159
01/01/1994		39736
01/01/1995		39930
01/05/1996		39550
01/01/1998		40124
01/01/1999		40933
01/01/2000		41531
01/01/2001		42320
01/01/2002		43595
01/01/2003		44685
01/01/2004		45582
01/01/2005		46696
01/01/2006		48055
01/01/2007		49045
01/01/2008		50626
01/01/2009		51205
01/01/2010		51367
01/01/2011		51168
01/01/2012		51357
01/01/2013		51180
01/01/2014		50755
01/01/2015		50580

