

# VILA-REAL

## ESTADÍSTICA DE HABITANTES

a 01-01-2018

SEXO	HABITANTES
HOMBRE	25284
MUJER	25617
<b>Total general</b>	<b>50901</b>

# VILA-REAL

## ESTADÍSTICA POR DISTRITO, SECCIÓN Y SEXO

a 01-01-2018

DISTRITO	SECCION	HOMBRE	MUJER	Total
<b>1</b>	<b>1</b>	1118	1244	<b>2362</b>
	<b>3</b>	682	691	<b>1373</b>
	<b>4</b>	810	791	<b>1601</b>
	<b>1 Total</b>	<b>2610</b>	<b>2726</b>	<b>5336</b>
<b>2</b>	<b>1</b>	725	827	<b>1552</b>
	<b>2</b>	512	558	<b>1070</b>
	<b>3</b>	380	399	<b>779</b>
	<b>4</b>	829	843	<b>1672</b>
	<b>5</b>	538	563	<b>1101</b>
	<b>6</b>	679	650	<b>1329</b>
	<b>7</b>	1030	1009	<b>2039</b>
	<b>8</b>	693	685	<b>1378</b>
	<b>9</b>	740	757	<b>1497</b>
	<b>10</b>	959	918	<b>1877</b>
	<b>11</b>	1061	1117	<b>2178</b>
	<b>12</b>	976	991	<b>1967</b>
	<b>13</b>	461	489	<b>950</b>
	<b>14</b>	843	820	<b>1663</b>
	<b>15</b>	1072	1046	<b>2118</b>
	<b>16</b>	1269	1232	<b>2501</b>
	<b>2 Total</b>	<b>12767</b>	<b>12904</b>	<b>25671</b>
<b>3</b>	<b>1</b>	681	708	<b>1389</b>
	<b>3</b>	660	714	<b>1374</b>
	<b>4</b>	964	948	<b>1912</b>
	<b>5</b>	344	376	<b>720</b>
	<b>6</b>	562	588	<b>1150</b>
	<b>7</b>	1179	1188	<b>2367</b>
	<b>8</b>	343	369	<b>712</b>
		<b>3 Total</b>	<b>4733</b>	<b>4891</b>
<b>4</b>	<b>1</b>	794	773	<b>1567</b>
	<b>2</b>	780	798	<b>1578</b>
	<b>3</b>	476	504	<b>980</b>
	<b>4</b>	855	678	<b>1533</b>
	<b>6</b>	465	480	<b>945</b>
	<b>7</b>	1041	1001	<b>2042</b>
	<b>8</b>	763	862	<b>1625</b>
		<b>4 Total</b>	<b>5174</b>	<b>5096</b>
<b>Total</b>		<b>25284</b>	<b>25617</b>	<b>50901</b>

# VILA-REAL

## ESTADÍSTICA POR DISTRITO, SECCIÓN Y NACIONALIDAD a 01-01-2018

DISTRITO	SECCION	NACIONALIDAD	HABITANTES	
1	1	ARGELIA	21	
		ARGENTINA	18	
		BOLIVIA	1	
		BRASIL	1	
		CHILE	2	
		COLOMBIA	7	
		CUBA	1	
		ECUADOR	4	
		ESPAÑA	2013	
		HONDURAS	4	
		INDIA	4	
		IRLANDA	1	
		ITALIA	6	
		LITUANIA	1	
		MARRUECOS	63	
		NICARAGUA	1	
		NIGERIA	1	
		NUEVA ZELANDA	1	
		PAISES BAJOS	2	
		PAKISTAN	7	
		POLONIA	4	
		PORTUGAL	1	
		REINO UNIDO	2	
		REPUBLICA DOMINICANA	1	
	RUMANIA	182		
	RUSIA	1		
	SUIZA	1		
	TURQUIA	2		
	URUGUAY	4		
	VENEZUELA	5		
	<b>1 Total</b>	<b>2362</b>		
	3		ALEMANIA	1
			ARGELIA	10
ARGENTINA			1	
AUSTRIA			1	
BRASIL			4	
CHINA			3	
COLOMBIA			4	
CUBA			1	
ESPAÑA			1100	

DISTRITO	SECCION	NACIONALIDAD	HABITANTES
		ESTONIA	2
		FRANCIA	1
		HUNGRIA	1
		IRLANDA	3
		ITALIA	3
		LIBIA	1
		LITUANIA	1
		MARRUECOS	80
		PAKISTAN	7
		PARAGUAY	1
		PERU	3
		PORTUGAL	1
		REPUBLICA DOMINICANA	1
		RUMANIA	136
		RUSIA	2
		UCRANIA	4
		VENEZUELA	1
		<b>3 Total</b>	<b>1373</b>
	4	ALEMANIA	2
		ARGELIA	10
		ARGENTINA	6
		ARMENIA	1
		BRASIL	4
		BULGARIA	3
		CHINA	3
		COLOMBIA	3
		ESLOVAQUIA	1
		ESPAÑA	1457
		FRANCIA	3
		IRLANDA	1
		ITALIA	5
		MARRUECOS	19
		MEXICO	3
		PAISES BAJOS	1
		PERU	1
		POLONIA	1
		REINO UNIDO	1
		RUMANIA	58
		SENEGAL	1
		SERBIA	1

DISTRITO	SECCION	NACIONALIDAD	HABITANTES
		SIRIA	7
		UCRANIA	4
		VENEZUELA	5
		<b>4 Total</b>	<b>1601</b>
		<b>1 Total</b>	<b>5336</b>
2	1	ARABIA SAUDITA	1
		ARGELIA	6
		ARGENTINA	3
		ARMENIA	1
		BRASIL	3
		BULGARIA	1
		CHILE	1
		CHINA	4
		COLOMBIA	10
		ECUADOR	1
		ESPAÑA	1380
		GAMBIA	1
		GUINEA	1
		GUINEA ECUATORIAL	2
		HONDURAS	1
		ITALIA	8
		KENIA	1
		LIBANO	1
		MARRUECOS	6
		MEXICO	6
		PAISES BAJOS	1
		PAKISTAN	6
		PERU	1
		POLONIA	1
		PORTUGAL	2
		REPUBLICA DOMINICANA	1
		RUMANIA	86
		RUSIA	5
		TURQUIA	1
		UCRANIA	8
		URUGUAY	1
	VENEZUELA	1	
<b>1 Total</b>	<b>1552</b>		
	2	ARGELIA	14
		ARGENTINA	2

DISTRITO	SECCION	NACIONALIDAD	HABITANTES
		BOLIVIA	1
		BRASIL	3
		BULGARIA	3
		COLOMBIA	11
		ERITREA	5
		ESLOVAQUIA	1
		ESPAÑA	863
		FRANCIA	1
		GEORGIA	3
		GUINEA ECUATORIAL	1
		IRAK	5
		LETONIA	1
		MARRUECOS	58
		PARAGUAY	1
		PERU	1
		POLONIA	1
		PORTUGAL	1
		REINO UNIDO	1
		RUMANIA	83
		SENEGAL	3
		SERBIA	4
		UCRANIA	2
		VENEZUELA	1
		<b>2 Total</b>	<b>1070</b>
	<b>3</b>	ARGELIA	1
		ARGENTINA	1
		BRASIL	2
		ECUADOR	1
		ESLOVAQUIA	1
		ESPAÑA	695
		ITALIA	3
		MARRUECOS	23
		NICARAGUA	3
		PARAGUAY	1
		POLONIA	3
		RUMANIA	44
		TURQUIA	1
		<b>3 Total</b>	<b>779</b>
	<b>4</b>	ALEMANIA	2
		ARGELIA	4

DISTRITO	SECCION	NACIONALIDAD	HABITANTES
		ARGENTINA	9
		BOLIVIA	3
		BRASIL	14
		BULGARIA	4
		CHINA	13
		COLOMBIA	18
		CUBA	2
		ECUADOR	3
		ESPAÑA	1350
		ESTADOS UNIDOS DE AMERICA	1
		ITALIA	3
		MARRUECOS	61
		MOLDAVA	2
		NIGERIA	1
		PARAGUAY	1
		PERU	2
		POLONIA	1
		PORTUGAL	2
		REINO UNIDO	1
		RUMANIA	157
		RUSIA	1
		SIRIA	7
		TUNEZ	2
		TURQUIA	2
		UCRANIA	1
		URUGUAY	3
		VENEZUELA	2
		<b>4 Total</b>	<b>1672</b>
	<b>5</b>	ARGELIA	7
		ARGENTINA	1
		BRASIL	1
		BULGARIA	1
		COLOMBIA	3
		CUBA	5
		ESLOVAQUIA	1
		ESPAÑA	958
		GHANA	2
		ITALIA	2
		MARRUECOS	52
		MEXICO	1

DISTRITO	SECCION	NACIONALIDAD	HABITANTES
		PAKISTAN	2
		PORTUGAL	3
		REPUBLICA DOMINICANA	1
		RUMANIA	61
		<b>5 Total</b>	<b>1101</b>
	6	ALEMANIA	2
		ARGELIA	18
		BRASIL	6
		BULGARIA	8
		CHILE	2
		CHINA	7
		COLOMBIA	14
		CUBA	1
		ECUADOR	1
		ESLOVAQUIA	2
		ESPAÑA	1120
		ITALIA	1
		LIBANO	1
		MARRUECOS	78
		PAISES BAJOS	1
		PANAMA	1
		PARAGUAY	1
		REINO UNIDO	4
		REPUBLICA DOMINICANA	1
		RUMANIA	55
	UCRANIA	3	
	URUGUAY	2	
	<b>6 Total</b>	<b>1329</b>	
	7	ARGELIA	1
		ARGENTINA	5
		BRASIL	5
		BULGARIA	1
		CHINA	8
COLOMBIA		9	
CUBA		1	
ESPAÑA		1795	
ESTADOS UNIDOS DE AMERICA		1	
FRANCIA		1	
ITALIA		7	
MARRUECOS		28	



DISTRITO	SECCION	NACIONALIDAD	HABITANTES	
		MOLDAVA	1	
		PAKISTAN	5	
		PERU	5	
		POLONIA	1	
		REINO UNIDO	6	
		REPUBLICA CHECA	3	
		RUMANIA	146	
	RUSIA	1		
	SIRIA	1		
	UCRANIA	2		
	URUGUAY	1		
	VENEZUELA	5		
	<b>7 Total</b>	<b>2039</b>		
	<b>8</b>		ARGELIA	7
			ARGENTINA	2
			BRASIL	5
			CHINA	10
			COLOMBIA	3
			ECUADOR	2
			ESPAÑA	1191
			FRANCIA	2
			ITALIA	4
			MARRUECOS	24
			PAISES BAJOS	1
			PAKISTAN	2
			PARAGUAY	3
			PERU	3
			POLONIA	1
			PORTUGAL	5
			REINO UNIDO	1
	REPUBLICA DOMINICANA	2		
	RUMANIA	98		
SIRIA	5			
SUIZA	1			
UCRANIA	4			
VENEZUELA	2			
<b>8 Total</b>	<b>1378</b>			
<b>9</b>		ARGELIA	2	
		ARGENTINA	3	
		BRASIL	2	

DISTRITO	SECCION	NACIONALIDAD	HABITANTES
		BULGARIA	2
		CHINA	14
		COLOMBIA	6
		ECUADOR	1
		ESPAÑA	1317
		FRANCIA	2
		ITALIA	7
		LIBERIA	1
		MARRUECOS	23
		NIGERIA	1
		PARAGUAY	5
		PERU	2
		PORTUGAL	1
		RUMANIA	105
		VENEZUELA	3
		<b>9 Total</b>	<b>1497</b>
	<b>10</b>	ALEMANIA	1
		ARGELIA	2
		ARGENTINA	1
		BRASIL	2
		CHILE	1
		COLOMBIA	1
		ECUADOR	1
		ESPAÑA	1784
		GUINEA	3
		GUINEA ECUATORIAL	3
		IRLANDA	1
		ITALIA	4
		MARRUECOS	2
		NIGERIA	4
		PAISES BAJOS	3
		PARAGUAY	1
		POLONIA	1
		PORTUGAL	4
		REINO UNIDO	2
		REPUBLICA DOMINICANA	1
		RUMANIA	46
		RUSIA	1
		TURQUIA	2
		UCRANIA	5

DISTRITO	SECCION	NACIONALIDAD	HABITANTES
		VENEZUELA	1
		<b>10 Total</b>	<b>1877</b>
	<b>11</b>	ALEMANIA	1
		ARGELIA	7
		ARGENTINA	5
		BELGICA	1
		BOLIVIA	3
		BRASIL	8
		BULGARIA	13
		CHILE	1
		COLOMBIA	12
		CROACIA	1
		CUBA	3
		ECUADOR	2
		ESPAÑA	1848
		HUNGRIA	3
		ISRAEL	7
		ITALIA	5
		MARRUECOS	72
		NORUEGA	1
		POLONIA	3
		PORTUGAL	2
		REINO UNIDO	1
		REPUBLICA DOMINICANA	1
		RUMANIA	160
		RUSIA	3
		UCRANIA	9
		URUGUAY	1
		VENEZUELA	5
		<b>11 Total</b>	<b>2178</b>
	<b>12</b>	ARGELIA	13
		ARGENTINA	1
		BOLIVIA	1
		BRASIL	6
		BULGARIA	5
		CHINA	5
		COLOMBIA	14
		CUBA	1
		ECUADOR	5
		ESPAÑA	1685

DISTRITO	SECCION	NACIONALIDAD	HABITANTES
		FRANCIA	3
		GUINEA ECUATORIAL	3
		ITALIA	8
		LIBIA	3
		LITUANIA	2
		MARRUECOS	50
		MEXICO	1
		PAKISTAN	1
		PARAGUAY	1
		POLONIA	4
		PORTUGAL	3
		REINO UNIDO	1
	RUMANIA	141	
	UCRANIA	6	
	VENEZUELA	3	
	ZAMBIA	1	
	<b>12 Total</b>	<b>1967</b>	
	<b>13</b>	ARGELIA	4
		BRASIL	1
		COLOMBIA	11
		ESPAÑA	811
		FRANCIA	1
		GUINEA ECUATORIAL	2
		ITALIA	6
		MARRUECOS	24
		PAKISTAN	5
		POLONIA	3
		REINO UNIDO	1
		RUMANIA	75
		RUSIA	2
	URUGUAY	3	
	VENEZUELA	1	
	<b>13 Total</b>	<b>950</b>	
<b>14</b>	ALEMANIA	4	
	ARGELIA	1	
	ARGENTINA	2	
	AUSTRALIA	1	
	BRASIL	2	
	CHINA	10	
	COLOMBIA	3	

DISTRITO	SECCION	NACIONALIDAD	HABITANTES
		COSTA DE MARFIL	2
		ESPAÑA	1575
		ESTADOS UNIDOS DE AMERICA	3
		FRANCIA	1
		GUINEA ECUATORIAL	1
		ITALIA	3
		MARRUECOS	4
		MEXICO	1
		MOLDAVA	2
		PARAGUAY	1
		PERU	1
		POLONIA	2
		PORTUGAL	1
		RUMANIA	29
		SUIZA	1
		TURQUIA	7
		UCRANIA	4
		VENEZUELA	2
		<b>14 Total</b>	<b>1663</b>
	<b>15</b>	ARGELIA	18
		ARGENTINA	4
		BRASIL	9
		CHILE	1
		CHINA	7
		COLOMBIA	10
		CUBA	1
		ESPAÑA	1919
		FRANCIA	3
		GUINEA ECUATORIAL	1
		ITALIA	12
		MALTA	1
		MARRUECOS	7
		MEXICO	3
		NIGERIA	1
		POLONIA	4
		PORTUGAL	2
		REPUBLICA CHECA	1
		REPUBLICA DE COREA	4
		REPUBLICA DOMINICANA	1
		RUMANIA	104

DISTRITO	SECCION	NACIONALIDAD	HABITANTES
		SIRIA	1
		TURQUIA	1
		UCRANIA	1
		URUGUAY	1
		VENEZUELA	1
		<b>15 Total</b>	<b>2118</b>
	<b>16</b>	ALEMANIA	4
		ARGELIA	6
		ARGENTINA	2
		BRASIL	6
		BULGARIA	2
		CHILE	1
		COLOMBIA	6
		CROACIA	5
		CUBA	1
		DINAMARCA	1
		ESPAÑA	2320
		FRANCIA	2
		GUINEA ECUATORIAL	1
		ITALIA	3
		JAPON	1
		JORDANIA	1
		MARRUECOS	12
		MOLDAVA	2
		PAISES BAJOS	1
		PARAGUAY	2
		POLONIA	8
		PORTUGAL	3
		REINO UNIDO	3
		REPUBLICA CHECA	1
		REPUBLICA DOMINICANA	2
		RUMANIA	95
		RUSIA	4
UCRANIA	5		
VENEZUELA	1		
<b>16 Total</b>	<b>2501</b>		
<b>2 Total</b>	<b>25671</b>		
<b>3</b>	<b>1</b>	ARGELIA	29
		ARGENTINA	3
		BULGARIA	1

DISTRITO	SECCION	NACIONALIDAD	HABITANTES
		CANADA	2
		CHINA	1
		COLOMBIA	5
		ESPAÑA	1153
		FRANCIA	1
		ITALIA	7
		LITUANIA	4
		MARRUECOS	73
		MOLDAVA	2
		NIGERIA	1
		REINO UNIDO	2
		RUMANIA	100
		SERBIA	1
		VENEZUELA	4
		<b>1 Total</b>	<b>1389</b>
	<b>3</b>	ALEMANIA	1
		ARGELIA	9
		ARGENTINA	5
		BRASIL	1
		BULGARIA	5
		COLOMBIA	5
		ECUADOR	5
		ESPAÑA	1205
		ESTADOS UNIDOS DE AMERICA	1
		FRANCIA	4
		KAZAJSTAN	1
		LETONIA	1
		MALI	1
		MARRUECOS	23
		MEXICO	1
		MOLDAVA	2
		NIGERIA	1
		PAISES BAJOS	1
		PARAGUAY	1
		REPUBLICA CHECA	1
		RUMANIA	94
		RUSIA	1
		SENEGAL	3
		URUGUAY	1
		VENEZUELA	1

DISTRITO	SECCION	NACIONALIDAD	HABITANTES
		<b>3 Total</b>	<b>1374</b>
	<b>4</b>	ARGELIA	23
		ARGENTINA	1
		BRASIL	1
		BULGARIA	1
		CANADA	1
		CHILE	1
		CHINA	4
		COLOMBIA	4
		ESPAÑA	1662
		FRANCIA	1
		GUINEA ECUATORIAL	3
		ITALIA	1
		MARRUECOS	88
		POLONIA	4
		PORTUGAL	1
		RUMANIA	104
		RUSIA	3
		UCRANIA	5
		VENEZUELA	4
		<b>4 Total</b>	<b>1912</b>
	<b>5</b>	ALEMANIA	1
		ARGELIA	14
		ARGENTINA	1
		BOLIVIA	1
		BRASIL	5
		COLOMBIA	3
		ESPAÑA	634
		MARRUECOS	8
		POLONIA	1
		RUMANIA	52
		<b>5 Total</b>	<b>720</b>
	<b>6</b>	ARGELIA	13
		ARGENTINA	3
		BRASIL	1
		COLOMBIA	9
		ECUADOR	4
		ESPAÑA	963
		ESTADOS UNIDOS DE AMERICA	1
		FRANCIA	3



DISTRITO	SECCION	NACIONALIDAD	HABITANTES
		GHANA	1
		ITALIA	1
		MACEDONIA	1
		MARRUECOS	32
		MOLDAVA	1
		NIGERIA	2
		PAKISTAN	3
		PORTUGAL	1
		REINO UNIDO	2
		RUMANIA	105
		SIRIA	3
		VENEZUELA	1
		<b>6 Total</b>	<b>1150</b>
		7	ARGELIA
	ARGENTINA		2
	BELARUS		1
	BRASIL		2
	CHINA		2
	COLOMBIA		5
	ESLOVAQUIA		1
	ESPAÑA		2153
	FRANCIA		3
	ITALIA		5
	LITUANIA		1
	MARRUECOS		38
	PERU		1
	POLONIA		1
	PORTUGAL		1
	REINO UNIDO		5
	REPUBLICA CHECA		1
	RUMANIA		130
	RUSIA		1
	TURQUIA		1
UCRANIA	5		
URUGUAY	1		
<b>7 Total</b>	<b>2367</b>		
8	ARGELIA	13	
	ARGENTINA	8	
	COLOMBIA	2	
	ESPAÑA	623	

DISTRITO	SECCION	NACIONALIDAD	HABITANTES		
		ITALIA	1		
		MARRUECOS	18		
		PARAGUAY	2		
		RUMANIA	44		
		URUGUAY	1		
		<b>8 Total</b>	<b>712</b>		
		<b>3 Total</b>	<b>9624</b>		
		4	1	ARGELIA	18
				BRASIL	9
BULGARIA	4				
CHINA	2				
COLOMBIA	4				
CUBA	3				
ECUADOR	2				
ESPAÑA	1310				
FRANCIA	1				
ITALIA	2				
MALI	1				
MARRUECOS	118				
MEXICO	2				
NIGERIA	2				
PAKISTAN	1				
PERU	1				
PORTUGAL	3				
REPUBLICA DOMINICANA	1				
RUMANIA	77				
RUSIA	2				
UCRANIA	1				
VENEZUELA	3				
<b>1 Total</b>	<b>1567</b>				
2			ARGELIA	21	
			ARGENTINA	1	
			BRASIL	8	
			COLOMBIA	9	
			ESPAÑA	1337	
		ITALIA	5		
		MALI	5		
		MARRUECOS	94		
		MAURITANIA	1		
		NIGERIA	1		

DISTRITO	SECCION	NACIONALIDAD	HABITANTES
		PARAGUAY	1
		POLONIA	6
		PORTUGAL	1
		RUMANIA	84
		SENEGAL	1
		SUECIA	1
		UCRANIA	2
		<b>2 Total</b>	<b>1578</b>
		<b>3</b>	ALEMANIA
	ARGELIA		5
	BRASIL		1
	BULGARIA		3
	CHINA		2
	COLOMBIA		4
	ECUADOR		1
	ESPAÑA		861
	ESTADOS UNIDOS DE AMERICA		1
	GUINEA ECUATORIAL		1
	LITUANIA		3
	MARRUECOS		21
	MEXICO		2
	PERU		1
	PORTUGAL		2
	RUMANIA		57
	RUSIA		2
	SERBIA		7
	UCRANIA		4
	<b>3 Total</b>		<b>980</b>
	<b>4</b>	ARGENTINA	8
		BELGICA	1
		BRASIL	3
		CHILE	1
		CHINA	12
COLOMBIA		12	
CONGO		1	
CUBA		1	
ECUADOR		1	
ESLOVENIA		2	
ESPAÑA		1326	
ESTONIA		1	

DISTRITO	SECCION	NACIONALIDAD	HABITANTES
		FRANCIA	2
		ITALIA	11
		LITUANIA	5
		MALI	1
		MARRUECOS	40
		NICARAGUA	1
		NIGERIA	3
		PARAGUAY	1
		PORTUGAL	2
		REPUBLICA DE COREA	1
		RUMANIA	88
		SERBIA	1
		SUECIA	1
		TOGO	1
		TURQUIA	1
		UCRANIA	4
		URUGUAY	1
		<b>4 Total</b>	<b>1533</b>
	<b>6</b>	ARGELIA	4
		ARGENTINA	2
		BELGICA	1
		BRASIL	2
		BULGARIA	3
		CHINA	1
		COLOMBIA	4
		CUBA	1
		ESPAÑA	827
		FRANCIA	2
		HUNGRIA	1
		ITALIA	7
		LITUANIA	3
		MARRUECOS	43
		NIGERIA	1
		PORTUGAL	1
		RUMANIA	34
		SIRIA	5
		VENEZUELA	3
		<b>6 Total</b>	<b>945</b>
	<b>7</b>	ALBANIA	3
		ARGELIA	5

DISTRITO	SECCION	NACIONALIDAD	HABITANTES
		ARGENTINA	3
		AUSTRIA	1
		BRASIL	16
		BULGARIA	1
		CHILE	2
		CHINA	15
		COLOMBIA	5
		CUBA	1
		ESLOVAQUIA	2
		ESPAÑA	1832
		FRANCIA	1
		GUATEMALA	1
		HONDURAS	1
		HUNGRIA	2
		ITALIA	1
		MALI	4
		MARRUECOS	28
		MONTENEGRO	1
		NIGERIA	4
		POLONIA	3
		PORTUGAL	1
		REINO UNIDO	5
		REPUBLICA CHECA	2
		RUMANIA	92
		SIRIA	1
		UCRANIA	6
		URUGUAY	3
		<b>7 Total</b>	<b>2042</b>
	<b>8</b>	ARGELIA	8
		BRASIL	2
		CHINA	4
		COLOMBIA	4
		CUBA	1
		ESPAÑA	1566
		GUATEMALA	1
		HUNGRIA	1
		ITALIA	2
		MARRUECOS	1
		MEXICO	1
		PERU	2

DISTRITO	SECCION	NACIONALIDAD	HABITANTES
		REPUBLICA CHECA	1
		RUMANIA	28
		UCRANIA	3
		<b>8 Total</b>	<b>1625</b>
	<b>4 Total</b>		<b>10270</b>
<b>Total general</b>			<b>50901</b>

# VILA-REAL

ESTADÍSTICA DE HABITANTES POR NACIONALIDAD a 01-01-2018

NACIONALIDAD	HABITANTES
ALBANIA	3
ALEMANIA	21
ARABIA SAUDITA	1
ARGELIA	321
ARGENTINA	103
ARMENIA	2
AUSTRALIA	1
AUSTRIA	2
BELARUS	1
BELGICA	3
BOLIVIA	10
BRASIL	135
BULGARIA	61
CANADA	3
CHILE	13
CHINA	127
COLOMBIA	220
CONGO	1
COSTA DE MARFIL	2
CROACIA	6
CUBA	24
DINAMARCA	1
ECUADOR	34
ERITREA	5
ESLOVAQUIA	9
ESLOVENIA	2
ESPAÑA	44633
ESTADOS UNIDOS DE AMERICA	8
ESTONIA	3
FRANCIA	38
GAMBIA	1
GEORGIA	3
GHANA	3
GUATEMALA	2
GUINEA	4
GUINEA ECUATORIAL	18
HONDURAS	6
HUNGRIA	8
INDIA	4
IRAK	5

<b>NACIONALIDAD</b>	<b>HABITANTES</b>
<b>IRLANDA</b>	6
<b>ISRAEL</b>	7
<b>ITALIA</b>	133
<b>JAPON</b>	1
<b>JORDANIA</b>	1
<b>KAZAJSTAN</b>	1
<b>KENIA</b>	1
<b>LETONIA</b>	2
<b>LIBANO</b>	2
<b>LIBERIA</b>	1
<b>LIBIA</b>	4
<b>LITUANIA</b>	20
<b>MACEDONIA</b>	1
<b>MALI</b>	12
<b>MALTA</b>	1
<b>MARRUECOS</b>	1311
<b>MAURITANIA</b>	1
<b>MEXICO</b>	21
<b>MOLDAVA</b>	12
<b>MONTENEGRO</b>	1
<b>NICARAGUA</b>	5
<b>NIGERIA</b>	23
<b>NORUEGA</b>	1
<b>NUEVA ZELANDA</b>	1
<b>PAISES BAJOS</b>	11
<b>PAKISTAN</b>	39
<b>PANAMA</b>	1
<b>PARAGUAY</b>	23
<b>PERU</b>	24
<b>POLONIA</b>	53
<b>PORTUGAL</b>	44
<b>REINO UNIDO</b>	38
<b>REPUBLICA CHECA</b>	10
<b>REPUBLICA DE COREA</b>	5
<b>REPUBLICA DOMINICANA</b>	13
<b>RUMANIA</b>	2950
<b>RUSIA</b>	29
<b>SENEGAL</b>	8
<b>SERBIA</b>	14
<b>SIRIA</b>	30
<b>SUECIA</b>	2
<b>SUIZA</b>	3
<b>TOGO</b>	1
<b>TUNEZ</b>	2
<b>TURQUIA</b>	18
<b>UCRANIA</b>	88
<b>URUGUAY</b>	23
<b>VENEZUELA</b>	55
<b>ZAMBIA</b>	1
<b>Total general</b>	<b>50901</b>

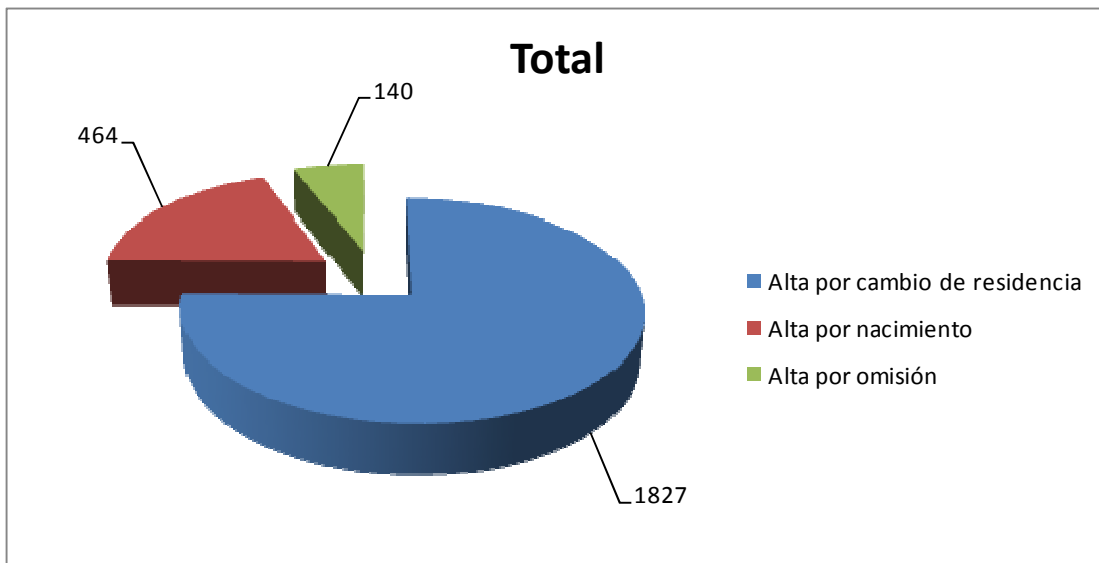


# VILA-REAL

## ESTADÍSTICA POR TIPO DE MOVIMIENTOS

a 01-01-2018

OPERACION		
ALTAS	Por cambio de residencia	1827
	Por nacimiento	464
	Por omisión	140
<b>Total general</b>		<b>2431</b>

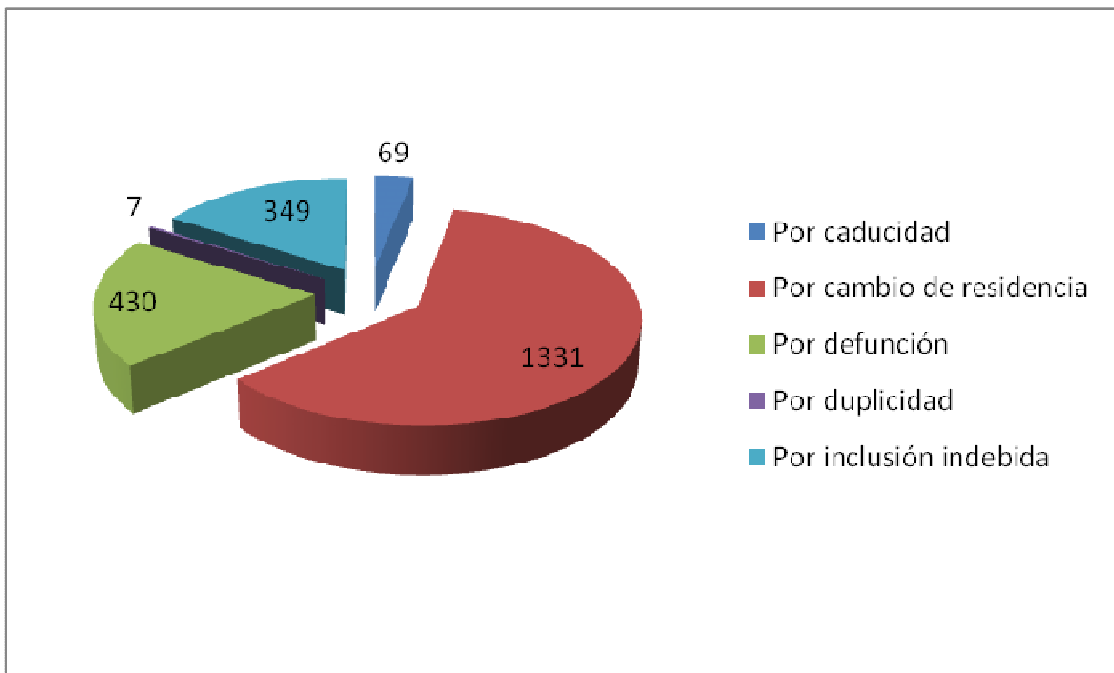


# VILA-REAL

## ESTADÍSTICA POR TIPO DE MOVIMIENTOS

a 01-01-2018

OPERACIÓN		
<b>BAJAS</b>	<b>Por caducidad</b>	69
	<b>Por cambio de residencia</b>	1331
	<b>Por defunción</b>	430
	<b>Por duplicidad</b>	7
	<b>Por inclusión indebida</b>	349
<b>Total general</b>		<b>2186</b>

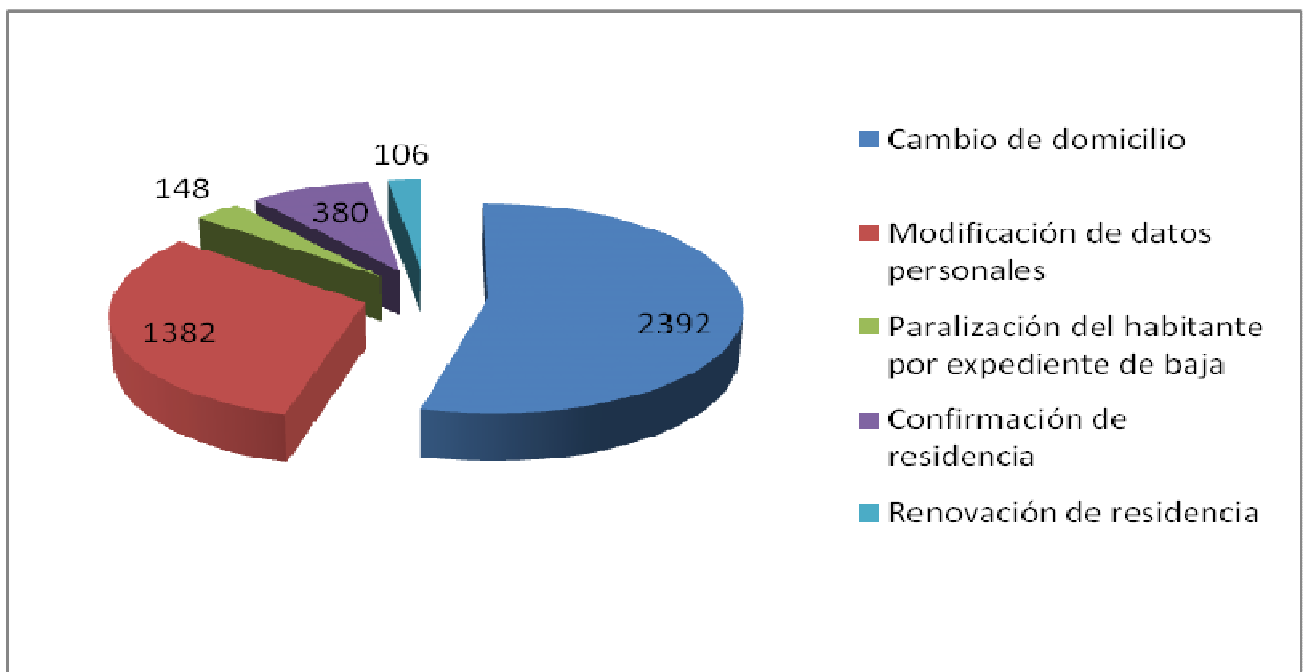


# VILA-REAL

## ESTADÍSTICA POR TIPO DE MOVIMIENTOS

a 01-01-2018

OPERACIÓN		HABITANTES
Modificación datos	Cambio de domicilio	2392
	Modificación de datos personales	1382
	Paralización del habitante por expediente de baja	148
	Confirmación de residencia	380
	Renovación de residencia	106
<b>Total general</b>		<b>4408</b>



# VILA-REAL

## ESTADÍSTICA POR GRUPO DE EDAD Y SEXO

a 01-01-2018

SEXO	HOMBRE	MUJER	Total general
<b>EDADES</b>			
<b>00 - 05</b>	1497	1484	<b>2981</b>
<b>06 - 10</b>	1613	1387	<b>3000</b>
<b>11 - 15</b>	1576	1404	<b>2980</b>
<b>16 - 20</b>	1414	1375	<b>2789</b>
<b>21 - 25</b>	1398	1223	<b>2621</b>
<b>26 - 30</b>	1355	1357	<b>2712</b>
<b>31 - 35</b>	1605	1665	<b>3270</b>
<b>36 - 40</b>	2244	2149	<b>4393</b>
<b>41 - 45</b>	2239	2231	<b>4470</b>
<b>46 - 50</b>	2233	2113	<b>4346</b>
<b>51 - 55</b>	1922	1863	<b>3785</b>
<b>56 - 60</b>	1601	1646	<b>3247</b>
<b>61 - 65</b>	1273	1313	<b>2586</b>
<b>66 - 70</b>	1039	1150	<b>2189</b>
<b>71 - 75</b>	829	999	<b>1828</b>
<b>76 - 80</b>	592	789	<b>1381</b>
<b>81 - 90</b>	743	1246	<b>1989</b>
<b>91 - 95</b>	102	187	<b>289</b>
<b>&gt; 95</b>	9	36	<b>45</b>
<b>Total general</b>	<b>25284</b>	<b>25617</b>	<b>50901</b>

01/01/2017	50.334
01/01/2016	50.252
01/01/2015	50.580
01/01/2014	50.755
01/01/2013	51.180
01/01/2012	51.357
01/01/2011	51.168
01/01/2010	51.367
01/01/2009	51.205
01/01/2008	50.626
01/01/2007	49.045
01/01/2006	48.055
01/01/2005	46.830
01/01/2004	45.582
01/01/2003	44.685
01/01/2002	43.595
01/01/2001	42.320
01/01/2000	41.531
01/01/1999	40.933
01/01/1998	40.301
01/05/1996	39.550
01/01/1995	39.930
01/01/1994	39.736
01/01/1993	39.159
01/01/1992	38.207
01/03/1991	37.927
01/01/1990	38.660
01/01/1989	38.098
01/01/1988	37.659
01/01/1987	37.035
01/04/1986	36.802
31/03/1985	40.886
31/03/1984	40.648
31/03/1983	40.171
31/03/1982	39.040
01/03/1981	38.532
31/12/1979	39.705
31/12/1975	36.567
31/12/1970	33.306

31/12/1965	30.401
31/12/1960	24.516
31/12/1954	21.875
31/12/1950	20.703
31/12/1945	20.665
31/12/1942	20.990

