

## INSTRUCCIONS PER A EMPLENAR TELEMÀTICAMENT EL PROCÉS D'ADMISSIÓ PER A L'ESCOLA INFANTIL MUNICIPAL DE VILA-REAL. CURS 2021-2022

### Adreça i dades de contacte:

- Carrer Constitució, 104 – 12540 Vila-real (Castelló)
- Telèfons 660 363 582 / 686 274 828
- Adreça electrònica: [ceielseolet@gmail.com](mailto:ceielseolet@gmail.com)

**AVÍS:** És compatible presentar la sol·licitud de l'Escola Infantil Municipal amb la de la Generalitat Valenciana.

1. Per tal de realitzar la inscripció del seu fill o filla de forma telemàtica a través de la [seu electrònica](https://seuelectronica.vila-real.es) de l'Ajuntament de Vila-real a l'**Escola Infantil Municipal**, en primer lloc, heu d'entrar en la seu a través de l'enllaç: <https://seuelectronica.vila-real.es>

2. Per poder identificar-vos, haureu de tenir algun dels sistemes reconeguts de la firma electrònica, com ara DNI electrònic, Agència de Tecnologia i Certificació Electrònica de la Comunitat Valenciana (ACCV) o Fàbrica Nacional de Moneda i Timbre (FNMT).

3. Aneu al catàleg de tràmits:





 Catàleg de tràmits

4. Busqueu en el catàleg la paraula o paraules **Escola, Infantil, Municipal**.

\*Heu de tenir instal·lat prèviament **autofirm@** i **JavaScript**.



The screenshot shows the 'Seu electrònica' of the Ajuntament de Vila-real. At the top, there is a navigation bar with 'LES MEVES DADES', 'PUBLICACIONS OFICIALS', and 'TRÀMITS'. Below this, a search bar contains the text 'infantil'. A yellow arrow points to this search bar. Below the search bar, there is a table of search results. The table has columns for 'Tràmit', 'Presencial', 'Registre electrònic', and 'Altres mitjans'. The results are as follows:

Tràmit	Presencial	Registre electrònic	Altres mitjans
Educació infantil primer cicle			
Escola infantil municipal			

5. Punxeu on posa **Escuela Infantil Municipal** i posteriorment a **Accés mitjançant sistema clave@ (inclòs REPRESENTANTS)**, per introduir la contrasenya/pin.

6. Ompliu el formulari i adjunteu els documents en format **pdf** adients en cada cas.

7. I finalment, firmeu per poder finalitzar el tràmit i posteriorment extraure el justificant.

\*Per a canviar al castellà, heu d'anar a la part superior dreta de la pantalla on ho indica.

## INSTRUCCIONES PARA CUMPLIMENTAR TELEMÁTICAMENTE EL PROCESO DE ADMISIÓN PARA LA ESCUELA INFANTIL MUNICIPAL DE VILA-REAL.

CURSO 2021-2022

### Dirección y datos de contacto:

- Calle Constitución, 104 – 12540 Vila-real (Castelló)
- Teléfonos: 660 363 582 / 686 274 828
- Dirección electrónica: [ceielseolet@gmail.com](mailto:ceielseolet@gmail.com)

**AVISO: Es compatible presentar la solicitud de la Escuela Infantil Municipal con la de la Generalitat Valenciana.**

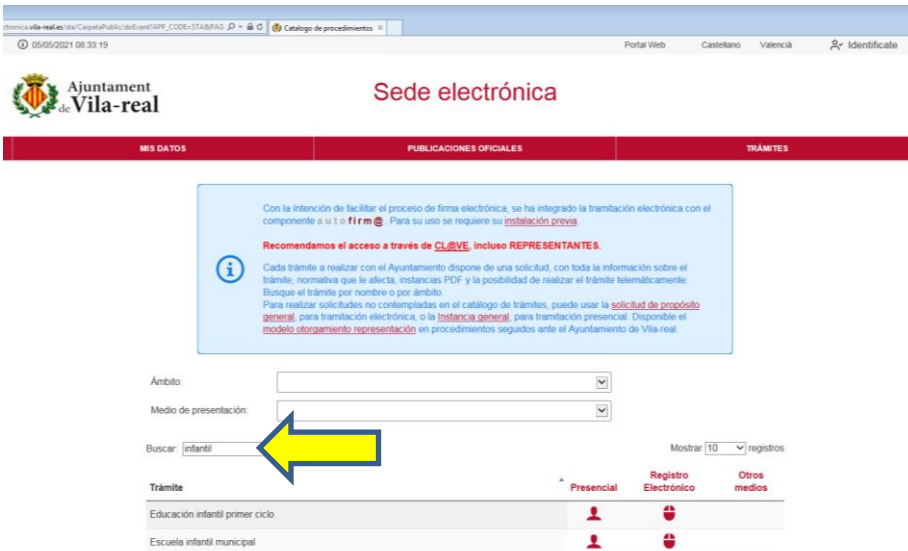
1. Para realizar la inscripción de su hijo o hija de forma telemática a través de la [sede electrónica](#) del Ayuntamiento de Vila-real a la **Escuela Infantil Municipal**, en primer lugar, hay que entrar en la sede a través del enlace: <https://seuelectronica.vila-real.es>
2. Para poder identificarse, se deberá tener alguno de los sistemas reconocidos de la firma electrónica, como DNI electrónico, Agencia de Tecnología y Certificación Electrónica de la Comunidad Valenciana (ACCV) o Fábrica Nacional de Moneda y Timbre (FNMT).

3. Ir al catálogo de trámites:

 Catálogo de trámites

4. Buscad en el catálogo la palabra o palabras **Escuela, Infantil, Municipal**.

\*Tened en cuenta que se debe tener instalada previamente **autofirm@** y **JavaScript**.



The screenshot shows the 'Sede electrónica' of the Ayuntamiento de Vila-real. At the top, there is a navigation bar with 'Portal Web', 'Castellano', 'Valencia', and 'Identificarse'. Below the header, there are three tabs: 'MIS DATOS', 'PUBLICACIONES OFICIALES', and 'TRÁMITES'. A search box contains the word 'infantil', and a yellow arrow points to it. Below the search box, there is a table of results. The table has columns for 'Trámite', 'Presencial', 'Registro Electrónico', and 'Otros medios'. The first row is 'Educación infantil primer ciclo' and the second row is 'Escuela infantil municipal'. Both rows have a red person icon in the 'Presencial' column and a red person icon in the 'Registro Electrónico' column.

5. Pinchar donde indica **Escuela Infantil Municipal** y posteriormente a **Acceso mediante sistema clave@ (INCLUIDO REPRESENTANTES)**, para indicar la contraseña/pin.

6. Rellenar el formulario e ir adjuntando los documentos en formato **pdf** adecuados en cada caso.

7. Y finalmente, firmar para poder finalizar el trámite y posteriormente extraer el justificante.

\*Para cambiar al valenciano, hay que ir a la parte superior derecha de la pantalla donde lo indica.