

**ENQUESTA SOBRE L'ÚS DE DROGUES A L'ENSENYAMENT SECUNDARI (ESO)  
-CURS 2004-2005-**

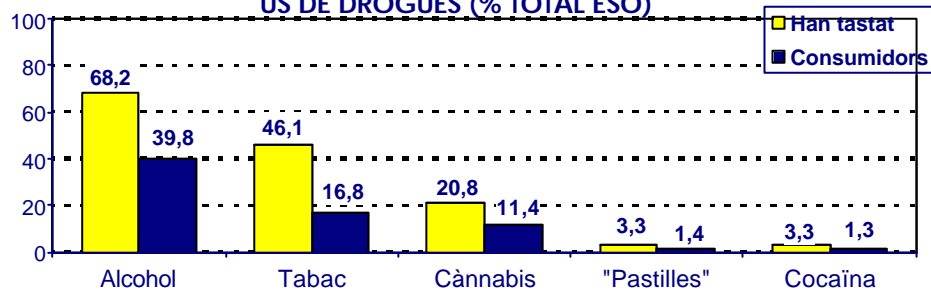
**NOMBRE D'ALUMNES ENQUESTATS**

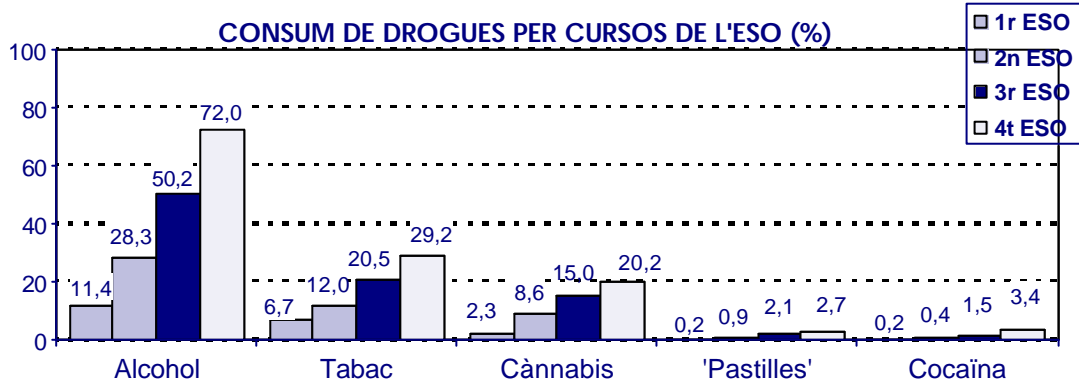
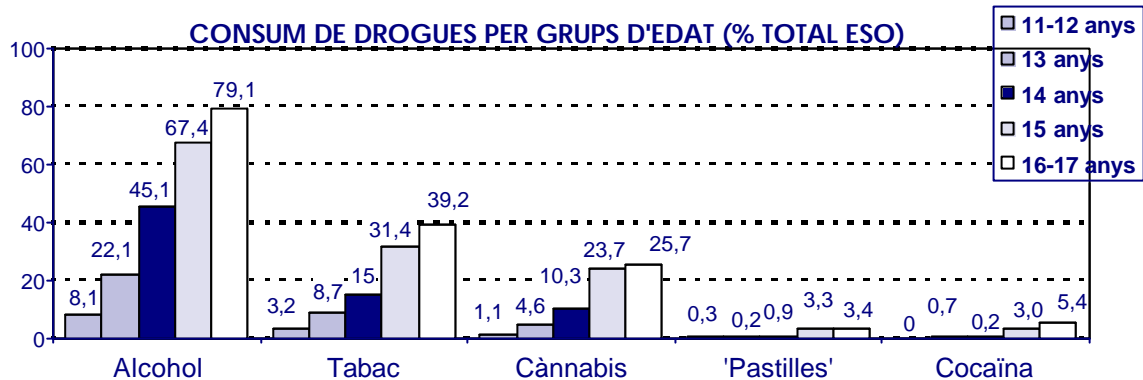
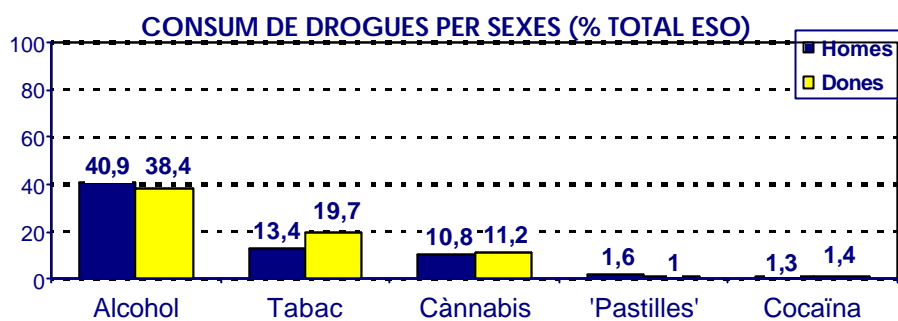
CENTRES D'ENSENYAMENT	1r ESO	2n ESO	3r ESO	4t ESO	TOTALS
IES FRANCESC TÀRREGA	92	144	173	175	584
IES MIRALCAMP	87	67	78	68	300
IES PROF. BROCH I LLOP	96	81	70	10	257
NTRA SRA DE LA CONSOLACIÓ	57	49	54	52	212
FUNDACIÓ FLORS	51	38	51	31	171
SANTA MARIA	39	31	49	39	158
BISBE PONT	26	27	27	22	102
VERGE DEL CARME (CARMELITES)	27	29	24	18	98
<b>TOTALS</b>	<b>475</b>	<b>466</b>	<b>526</b>	<b>415</b>	<b>1882</b>

**DISTRIBUCIÓ DELS ENQUESTATS PER EDAT**

EDAT	N	%
11 anys	30	1,6
12 anys	342	18,2
13 anys	458	24,3
14 anys	428	22,7
15 anys	427	22,7
16 anys	127	6,7
17 anys	21	1,2
NC	49	2,6
<b>TOTALS</b>	<b>1882</b>	<b>100,0</b>

**ÚS DE DROGUES (% TOTAL ESO)**





Unitat de Prevenció Comunitària (UPC) – Regidoria de Serveis Socials

Març 2005